

LAS SUSCRITAS DIRECTORA GENERAL ADMINISTRATIVA, JEFE DIVISIÓN FINANCIERA Y PRESUPUESTO Y LA CONTADORA PÚBLICA DEL SENADO DE LA REPUBLICA

De acuerdo con lo dispuesto en las Resoluciones 138 de 2025 y 356 de 2022 y sus modificaciones, expedidas por la Contaduría General de la Nación.


CERTIFICAN:

Que los saldos de los informes financieros y contables revelan los hechos, transacciones y operaciones realizados por el Senado de la Republica con corte al 31 de marzo de 2026, los cuales fueron tomados fielmente de los libros de contabilidad generados por el Sistema Integrado de Información Financiera – SIIF Nación, y estos se elaboran conforme a lo señalado en el marco normativo para entidades de gobierno adoptado mediante Resolución 533 de 2015 y sus modificaciones, expedida por la Contaduría General de la Nación.

Que los informes financieros y contables del Senado de la Republica con corte a 31 de marzo de 2026, revelan el valor total de activos, pasivos, patrimonio, ingresos, gastos y cuentas de orden, registrados en el libro mayor emitido por el SIIF con corte a 31 de marzo de 2026; se dio cumplimiento al control interno en cuanto a la correcta preparación y presentación de los estados Financieros, los cuales se encuentran libre de errores significativos.


Que los activos representan un potencial de servicios y a la vez los pasivos representan hechos pasados que implican salida de recursos, en desarrollo de las funciones del cometido estatal del Senado de la Republica.

Para constancia se firma, en Bogotá D.C., a los veintiséis (26) días del mes de mayo de 2026.



ASTRID SALAMANCA RAHIN
Directora General Administrativa
CC.66.881.897

GILMA DEL CARMEN MOZO GONZALEZ
Jefe División Financiera y Presupuesto
CC. 32.645.743




DIANA MARCELA RIOS DIAZ
Jefe Sección de Contabilidad
Contadora Publica
TP. 177266-T



SENADO DE LA REPÚBLICA
ESTADO DE SITUACIÓN FINANCIERA
COMPARATIVO A 31 DE: MARZO 2026 - DICIEMBRE 2025
 (Cifras expresadas en pesos)

		Período 2026	Período 2025			Período 2026	Período 2025
COD	ACTIVO			COD	PASIVO		
	CORRIENTE	<u>4.813.250.086,23</u>	<u>4.559.752.844,59</u>		CORRIENTE	<u>58.744.501.831,34</u>	<u>51.977.638.913,05</u>
11	Efectivo y Equivalenete al Efectivo	428.364.903,00	0,00	23	Préstamos Por Pagar	1.511.829.781,10	1.511.829.781,10
13	Cuentas por Cobrar	401.108.820,58	327.065.222,34	24	Cuentas Por Pagar	29.631.778.599,08	34.248.907.122,79
19	Otros activos	3.983.776.362,65	4.232.687.622,25	25	Beneficios a Empleados	27.600.893.451,16	16.216.902.009,16
	NO CORRIENTE	<u>240.103.385.426,12</u>	<u>237.804.073.991,18</u>		NO CORRIENTE	<u>20.636.292.863,26</u>	<u>11.349.004.734,25</u>
16	Propiedades Planta y Equipo	213.668.666.922,02	210.488.219.297,53	23	Préstamos Por Pagar	5.122.074.790,90	5.122.074.790,90
19	Otros Activos	26.434.718.504,10	27.315.854.693,65	25	Beneficios a Empleados	2.326.466.630,13	2.326.466.630,13
				27	Provisiones	13.187.751.442,23	3.900.463.313,22
					TOTAL PASIVO	<u>79.380.794.694,60</u>	<u>63.326.643.647,30</u>
					PATRIMONIO		
				31	Patrimonio de las Entidades de Gobierno	165.535.840.817,75	179.037.183.188,47
					TOTAL PATRIMONIO	<u>165.535.840.817,75</u>	<u>179.037.183.188,47</u>
	TOTAL ACTIVO	<u><u>244.916.635.512,35</u></u>	<u><u>242.363.826.835,77</u></u>		TOTAL PASIVO Y PATRIMONIO	<u><u>244.916.635.512,35</u></u>	<u><u>242.363.826.835,77</u></u>
	CUENTAS DE ORDEN DEUDORAS	<u>0,00</u>	<u>0,00</u>		CUENTAS DE ORDEN ACREEDORAS	<u>0,00</u>	<u>0,00</u>
81	Activos Contingentes	0,00	0,00	91	Pasivos Contingentes	9.176.454.929.060,27	8.429.669.983.994,62
83	Deudoras de control	15.016.070.218,28	14.925.889.049,23	93	Acreedoras de control	567.344.987,56	567.344.987,56
89	Deudoras por contra (cr)	(15.016.070.218,28)	(14.925.889.049,23)	99	Acreedoras por contra (db)	(9.177.022.274.047,83)	(8.430.237.328.982,18)


ASTRID SALAMANCA RAHIN
 Directora General Administrativa
 CC.66.881.897

GILMA DEL CARMEN MOZO GONZÁLEZ
 Jefe División Fianciera y Presupuesto
 CC. 32.645.743


DIANA MARCELA RIOS DIAZ
 Contador Público TP. 177266-T



SENADO DE LA REPÚBLICA
ESTADO DE SITUACIÓN FINANCIERA
COMPARATIVO A 31 DE: MARZO 2026 - DICIEMBRE 2025
 (Cifras expresadas en pesos)

COD	ACTIVO	Periodo 2026	Periodo 2025	COD	PASIVO	Periodo 2026	Periodo 2025
	CORRIENTE	4.813.250.086,23	4.559.752.844,59		CORRIENTE	58.744.501.831,34	51.977.638.913,05
11	Efectivo o Equivalente en Efectivo	428.364.903,00	0,00	23	Préstamos Por Pagar	1.511.829.781,10	1.511.829.781,10
1110	Bancos	428.364.903,00	0,00	2314	Financiamiento Interno de Largo Plazo	1.511.829.781,10	1.511.829.781,10
13	Cuentas por Cobrar	401.108.820,58	327.065.222,34	24	Cuentas por pagar	29.631.778.599,08	34.248.907.122,79
1384	otras cuentas por cobrar	833.303.526,03	759.259.927,79	2401	Adquisición de Bienes y Servicios Nacionales	21.968.319.254,00	19.123.763.891,46
1385	Cuentas por cobrar de difícil recaudo	15.111.773,00	15.111.773,00	2407	Recursos a Favor de Terceros	303.392.980,00	369.192.110,76
1386	Deterioro acumulado de cuentas por cobrar (CR)	(447.306.478,45)	(447.306.478,45)	2424	Descuentos de Nomina	329.209.126,00	263.613.168,00
19	Otros activos	3.983.776.362,65	4.232.687.622,25	2436	Retención en la Fuente e Impuesto de Timbre	2.077.711.951,00	6.367.691.783,00
1905	Bienes y servicios pagados por anticipado	0,00	0,00	2445	Impuesto al Valor Agregado - IVA	5.673.828,79	11.814.782,90
1906	Avances y Anticipos Entregados	396.330.664,00	728.092.021,10	2460	Créditos judiciales	151.691.054,00	151.691.054,00
1908	Recursos entregados en administración	3.587.344.335,65	3.504.494.238,15	2490	Otras cuentas por pagar	4.795.780.405,29	7.961.140.332,67
1909	Depósitos Entregados en Garantía	101.363,00	101.363,00	25	Beneficios a Empleados	27.600.893.451,16	16.216.902.009,16
				2511	Beneficios a los empleados a corto plazo	27.539.503.767,16	16.155.512.325,16
				2512	Beneficios a los empleados a largo plazo	61.389.684,00	61.389.684,00
	NO CORRIENTE	240.103.385.426,12	237.804.073.991,18		NO CORRIENTE	20.636.292.863,26	11.349.004.734,25
16	Propiedades Planta y Equipo	213.668.666.922,02	210.488.219.297,53	23	Préstamos Por Pagar	5.122.074.790,90	5.122.074.790,90
1605	Terrenos	25.990.211.992,00	25.990.211.992,00	2314	Financiamiento Interno de Largo Plazo	5.122.074.790,90	5.122.074.790,90
1635	Bienes Muebles en Bodega	49.997.850,00	3.528.535.110,97	25	Beneficios a Empleados	2.326.466.630,13	2.326.466.630,13
1637	Propiedades, planta y equipo no explotados	5.120.746.567,03	4.762.987.515,25	2512	Beneficios a los empleados a largo plazo	2.326.466.630,13	2.326.466.630,13
1640	Edificaciones	131.931.229.691,00	131.931.229.691,00	27	Provisiones	13.187.751.442,23	3.900.463.313,22
1645	Plantas, Ductos y tneles	1.608.149.466,18	1.871.948.202,48	2701	Litigios y Demandas	13.187.751.442,23	3.900.463.313,22
1650	Redes, Líneas y Cabales	12.851.075,30	12.851.075,30		TOTAL PASIVO	79.380.794.694,60	63.326.643.647,30
1655	Maquinaria y Equipo	38.041.530.272,94	38.111.561.830,37		PATRIMONIO		
1660	Equipo Médico y Científico	29.056.158,61	29.056.158,61	31	Patrimonio de las Entidades de Gobierno	165.535.840.817,75	179.037.183.188,47
1665	Muebles, Enseres y Equipo de Oficina	5.339.240.319,82	5.232.579.056,69	3105	Capital Fiscal	(53.788.504.787,15)	(53.788.504.787,15)
1670	Equipo de comunicación y computación	30.127.104.003,84	22.305.180.647,97	3109	Resultados de Ejercicios Anteriores	230.173.022.319,40	177.541.035.946,30
1675	Equipo de Transporte, tracción y elevación	1.409.812.621,50	1.409.812.621,50	3110	Resultados del Ejercicio	(10.848.676.714,50)	55.284.652.029,32
1680	Equipos de comedor, cocina, despensa y hotelería	15.535.583,35	15.535.583,35		TOTAL PATRIMONIO	165.535.840.817,75	179.037.183.188,47
1681	Bienes de arte y cultura	76.981.559,64	76.981.559,64		TOTAL PASIVO Y PATRIMONIO	244.916.635.512,35	242.363.826.835,77
1685	Depreciación Acumulada de Propiedades planta y equipo	(25.469.227.027,67)	(24.175.698.536,08)		CUENTAS DE ORDEN ACREEDORAS	0,00	0,00
1695	Deterioro Acumulado de Propiedades, Planta y Equipo (CR)	(614.553.211,52)	(614.553.211,52)	91	Pasivos Contingentes	9.176.454.929.060,27	8.429.669.983.994,62
19	Otros activos	26.434.718.504,10	27.315.854.693,65	9120	Litigios y mecanismos alternativos de solución de conflictos	9.176.454.929.060,27	8.429.669.983.994,62
1970	Activos Intangibles	34.933.701.937,23	34.236.413.968,07	93	Acreedoras de control	567.344.987,56	567.344.987,56
1975	Amortización Acumulada	(8.498.983.433,13)	(6.920.559.274,42)	9308	Recursos administrados en nombre de terceros	28.560.000,00	28.560.000,00
				9390	Otras cuentas acreedoras de control	538.784.987,56	538.784.987,56
	TOTAL ACTIVO	244.916.635.512,35	242.363.826.835,77	99	Acreedoras por contra (db)	(9.177.022.274.047,83)	(8.430.237.328.982,18)
	CUENTAS DE ORDEN DEUDORAS	0,00	0,00	9905	Pasivos contingentes por contra (db)	(9.176.454.929.060,27)	(8.429.669.983.994,62)
81	Derechos Contingentes	0,00	0,00	9915	Acreedoras de control por contra (db)	(567.344.987,56)	(567.344.987,56)
8120	Litigios y mecanismos alternativos de solución de conflictos	0,00	0,00				
83	Deudoras de control	15.016.070.218,28	14.925.889.049,23				
8315	Bienes y derechos retirados	9.795.324.499,43	9.795.324.499,43				
8347	Bienes entregados a terceros	170.701.388,39	170.701.388,39				
8361	Responsabilidades en proceso	4.045.371.254,16	4.045.371.254,16				
8374	Bienes almacenados para consumo	910.931.515,30	820.750.346,25				
8390	Otras cuentas deudoras de control	93.741.561,00	93.741.561,00				
89	Deudoras por contra (cr)	(15.016.070.218,28)	(14.925.889.049,23)				
8905	Activos contingentes por contra (cr)	0,00	0,00				
8915	Deudoras de control por contra (cr)	(15.016.070.218,28)	(14.925.889.049,23)				

ASTRID SALAMANCA RAHIN
 Directora General Administrativa
 CC.66.881.897


GILMA DEL CARMEN MOZO GONZÁLEZ
 Jefe División Financiera y Presupuesto
 CC. 32.645.743

DIANA MARCELA RÍOS DÍAZ
 Contador Público TP. 177266-T



SENADO DE LA REPÚBLICA
ESTADO DE SITUACIÓN FINANCIERA
COMPARATIVO A 31 DE: MARZO 2026 - MARZO 2025
(Cifras expresadas en pesos)

	Período 2026	Período 2025
COD INGRESOS OPERACIONALES	98.397.276.700,97	86.924.896.014,38
41 Ingresos fiscales	2.430.257,00	1.034.252,00
44 Transferencias y Subvenciones	4.115.300,00	0,00
47 Operaciones Interinstitucionales	98.390.731.143,97	86.923.861.762,38
GASTOS OPERACIONALES	109.603.217.531,50	66.081.777.728,70
51 De administración y Operación	99.631.618.837,23	63.596.609.185,57
53 Deterioro, Depreciaciones, Amortizaciones y Provisiones	9.779.563.949,27	2.456.408.439,13
54 Transferencias y Subvenciones	0,00	0,00
57 Operaciones Interinstitucionales	192.034.745,00	28.760.104,00
EXCEDENTE (DÉFICIT) OPERACIONAL	(11.205.940.830,53)	20.843.118.285,68
INGRESOS NO OPERACIONALES	429.255.534,69	5.101.162.916,73
48 Otros ingresos	429.255.534,69	5.101.162.916,73
GASTOS NO OPERACIONALES	71.991.418,66	104.804.898,24
58 Otros gastos	71.991.418,66	104.804.898,24
EXCEDENTE (DÉFICIT) NO OPERACIONAL	357.264.116,03	4.996.358.018,49
EXCEDENTE (DÉFICIT) DEL EJERCICIO	(10.848.676.714,50)	25.839.476.304,17


ASTRID SALAMANCA RAHIN
Directora General Administrativa
CC.66.881.897

GILMA DEL CARMEN MOZO GONZÁLEZ
Jefe División Financiera y Presupuesto
CC. 32.645.743


DIANA MARCELA RÍOS DÍAZ
Contadora Pública TP. 177266-T



SENADO DE LA REPÚBLICA
ESTADO DE SITUACIÓN FINANCIERA
COMPARATIVO A 31 DE: MARZO 2026 - MARZO 2025
 (Cifras expresadas en pesos)

	Periodo 2026	Periodo 2025
COD INGRESOS OPERACIONALES	98.397.276.700,97	86.924.896.014,38
41 INGRESOS FISCALES	2.430.257,00	1.034.252,00
4110 No Tributarios	2.430.257,00	1.034.252,00
44 Transferencias y Subvenciones	4.115.300,00	0,00
4428 Otras Transferencias	4.115.300,00	0,00
47 OPERACIONES INTERSTITUCIONALES	98.390.731.143,97	86.923.861.762,38
4705 Fondos recibidos	89.003.050.143,97	79.113.699.531,38
4722 Operaciones sin flujo de efectivo	9.387.681.000,00	7.810.162.231,00
GASTOS OPERACIONALES	109.603.217.531,50	66.081.777.728,70
51 DE ADMINISTRACION Y OPERACIÓN	99.631.618.837,23	63.596.609.185,57
5101 sueldos y salarios	43.465.592.721,00	35.747.280.559,00
5102 Contribuciones imputadas	13.187.109,00	10.533.197,00
5103 Contribuciones efectivas	14.846.670.765,00	13.167.145.481,00
5104 Aportes sobre la nómina	2.488.966.900,00	2.200.364.000,00
5107 Prestaciones sociales	22.190.073.155,00	10.192.782.907,00
5108 Gastos de personal diversos	0,00	0,00
5111 Generales	16.601.535.887,23	2.277.988.641,57
5120 Impuestos Contribuciones y Tasas	25.592.300,00	514.400,00
53 DETERIORO, DEPRECIACIONES, AMORTIZACIONES Y PROVISIONES	9.779.563.949,27	2.456.408.439,13
5347 Deterioro de cuentas por cobrar	0,00	0,00
5351 Deterioro de propiedad, planta y equipo	0,00	0,00
5360 Depreciacion de Propiedad Planta y Equipo	1.309.801.226,33	1.131.981.713,90
5366 Amortización de activos intangibles	1.578.424.158,71	1.253.663.007,77
5368 Provision litigios y demandas	6.891.338.564,23	70.763.717,46
54 TRANSFERENCIAS Y SUBVENCIONES	0,00	0,00
5424 Subvenciones	0,00	0,00
57 OPERACIONES INTERINSTITUCIONALES	192.034.745,00	28.760.104,00
5720 Operaciones de enlace	192.034.745,00	28.760.104,00
5722 Operaciones sin flujo de efectivo	0,00	0,00
EXCEDENTE (DÉFICIT) OPERACIONAL	(11.205.940.830,53)	20.843.118.285,68
INGRESOS NO OPERACIONALES	429.255.534,69	5.101.162.916,73
48 OTROS INGRESOS	429.255.534,69	5.101.162.916,73
4802 Financieros	82.850.097,50	86.673.498,47
4808 Ingresos Diversos	110.797.886,75	210.829.026,77
4830 Reversión de las pérdidas por deterioro de valor	0,00	0,00
4831 Reversión de Provisiones	235.607.550,44	4.803.660.391,49
GASTOS NO OPERACIONALES	71.991.418,66	104.804.898,24
58 OTROS GASTOS	71.991.418,66	104.804.898,24
5804 Financieros	0,00	0,00
5802 Comisiones	0,00	0,00
5890 Gastos Diversos	71.991.418,66	104.804.898,24
	0,00	0,00
EXCEDENTE (DÉFICIT) NO OPERACIONAL	357.264.116,03	4.996.358.018,49
EXCEDENTE (DÉFICIT) DEL EJERCICIO	(10.848.676.714,50)	25.839.476.304,17

ASTRID SALAMANCA RAHIN
 Directora General Administrativa
 CC.66.881.897

GILMA DEL CARMEN MOZO GONZALEZ
 Jefe División Fianciera y Presupuesto
 CC. 32.645.743

DIANA MARCELA RIOS DIAZ
 Contadora Pública TP. 177266-T