

**LOS SUSCRITOS DIRECTORA GENERAL ADMINISTRATIVA, JEFE DIVISIÓN
FINANCIERA Y PRESUPUESTO Y EL CONTADOR PÚBLICO DEL SENADO DE LA
REPUBLICA**

De acuerdo con lo dispuesto en las Resoluciones 411 de 2023 y 356 de 2022, expedidas por la Contaduría General de la Nación.


CERTIFICAN:

Que los saldos de los informes financieros y contables revelan los hechos, transacciones y operaciones realizados por el Senado de la Republica con corte al 30 de junio de 2025, los cuales fueron tomados fielmente de los libros de contabilidad generados por el Sistema Integrado de Información Financiera – SIIF Nación, y estos se elaboran conforme a lo señalado en el marco normativo para entidades de gobierno adoptado mediante Resolución 533 de 2015 y sus modificaciones, expedida por la Contaduría General de la Nación.


Que los informes financieros y contables del Senado de la Republica con corte a 30 de junio de 2025, revelan el valor total de activos, pasivos, patrimonio, ingresos, gastos y cuentas de orden, registrados en el libro mayor emitido por el SIIF con corte a 30 de junio de 2025; se dio cumplimiento al control interno en cuanto a la correcta preparación y presentación de los estados Financieros, los cuales se encuentran libre de errores significativos.

Que los activos representan un potencial de servicios y a la vez los pasivos representan hechos pasados que implican salida de recursos, en desarrollo de las funciones del cometido estatal del Senado de la Republica.


Para constancia se firma, en Bogotá D.C., a los veinticinco (25) días del mes de agosto de 2025.



ASTRID SALAMANCA RAHIN
Directora General Administrativa
CC.66.881.897



GILMA DEL CARMEN MOZO GONZALEZ
Jefe División Financiera y Presupuesto
CC. 32.645.743



DIANA MARCELA RÍOS DÍAZ
Jefe Sección de Contabilidad
Contadora Publica
TP. 177266-T



SENADO DE LA REPUBLICA
ESTADO DE SITUACION FINANCIERA
COMPARATIVO A 30 DE: JUNIO DE 2025 - 31 MARZO 2025
(Cifras expresadas en pesos)

		Período	Período		Período	Período	
COD	ACTIVO	2025	2024	COD	PASIVO	2025	2024
	CORRIENTE	4.482.617.575,86	4.593.491.929,42		CORRIENTE	44.937.059.134,07	72.849.787.389,37
11	Efectivo y Equivalenete al Efectivo	0,00	0,00	23	Préstamos Por Pagar	1.511.829.781,10	1.511.829.781,10
13	Cuentas por Cobrar	338.769.182,94	248.938.652,95	24	Cuentas Por Pagar	13.242.455.391,05	58.171.718.813,35
19	Otros activos	4.143.848.392,92	4.344.553.276,47	25	Beneficios a Empleados	30.182.773.961,92	13.166.238.794,92
	NO CORRIENTE	229.699.207.812,73	230.468.604.312,73		NO CORRIENTE	12.557.228.636,85	12.539.479.256,71
16	Propiedades Planta y Equipo	203.244.573.546,31	202.769.242.889,56	23	Préstamos Por Pagar	6.227.725.552,90	6.227.725.552,90
19	Otros Activos	26.454.634.266,42	27.699.361.423,17	25	Beneficios a Empleados	2.427.944.047,13	2.427.944.047,13
	TOTAL ACTIVO	234.181.825.388,59	235.062.096.242,15	27	Provisiones	3.901.559.036,82	3.883.809.656,68
	CUENTAS DE ORDEN DEUDORAS	0,00	0,00		TOTAL PASIVO	57.494.287.770,92	85.389.266.646,08
81	Activos Contingentes	0,00	282.747.905,34		PATRIMONIO	234.181.825.388,59	235.062.096.242,15
83	Deudoras de control	15.401.300.333,72	13.398.151.630,40	3	PATRIMONIO		
89	Deudoras por contra (cr)	(15.401.300.333,72)	(13.680.899.535,74)	31	Patrimonio de las Entidades de Gobierno	176.687.537.617,67	149.672.829.596,07
					TOTAL PATRIMONIO	176.687.537.617,67	149.672.829.596,07
					TOTAL PASIVO Y PATRIMONIO	234.181.825.388,59	235.062.096.242,15
					CUENTAS DE ORDEN ACREEDORAS	0,00	0,00
				91	Pasivos Contingentes	12.995.315.384.626,20	11.183.276.555.681,10
				93	Acreedoras de control	567.344.987,56	567.344.987,56
				99	Acreedoras por contra (db)	(12.995.882.729.613,80)	(11.183.843.900.668,70)

(Firma)
ASTRID SALAMANCA RAHIN
 Directora General Administrativa
 CC.66.881.897


(Firma)
GILMA DEL CARMEN MOZO GONZALEZ
 Jefe División Financiera y Presupuesto
 CC. 32.645.743


(Firma)
DIANA MARCELA RIOS DIAZ
 Contador Público TP. 177266-T



SENADO DE LA REPUBLICA
ESTADO DE SITUACION FINANCIERA
COMPARATIVO A 30 DE: JUNIO DE 2025 - 31 MARZO 2025
(Cifras expresadas en pesos)

COD	ACTIVO	Periodo 2025	Periodo 2024	COD	PASIVO	Periodo 2025	Periodo 2024
	CORRIENTE	4.482.617.575,86	4.593.491.929,42		CORRIENTE	44.937.059.134,07	72.849.787.389,37
				23	Préstamos Por Pagar	1.511.829.781,10	1.511.829.781,10
				2314	Financiamiento Interno de Largo Plazo	1.511.829.781,10	1.511.829.781,10
				24	Cuentas por pagar	13.242.455.391,05	58.171.718.813,35
13	Cuentas por Cobrar	338.769.182,94	248.938.652,95	2401	Adquisición de Bienes y Servicios Nacionales	7.553.939.199,00	51.389.913.043,81
1384	otras cuentas por cobrar	675.656.300,79	585.825.770,80	2407	Recursos a Favor de Terceros	48.767.942,00	49.127.108,01
1385	Cuentas por cobrar de difícil recaudo	15.111.773,00	15.111.773,00	2424	Descuentos de Nomina	17.489.256,00	20.661.132,00
1386	Deterioro acumulado de cuentas por cobrar (CR)	(351.998.890,85)	(351.998.890,85)	2436	Retención en la Fuente e Impuesto de Timbre	3.360.509.618,00	1.590.871.041,00
				2445	Impuesto al Valor Agregado - IVA	10.814.270,66	6.452.422,30
19	Otros activos	4.143.848.392,92	4.344.553.276,47	2460	Créditos judiciales	496.962.738,93	597.090.038,00
1905	Bienes y servicios pagados por anticipado	395.593.871,00	680.254.115,07	2490	Otras cuentas por pagar	1.753.972.366,46	4.517.604.028,23
1908	Recursos entregados en administración	3.748.254.521,92	3.664.299.161,40				
				25	Beneficios a Empleados	30.182.773.961,92	13.166.238.794,92
				2511	Beneficios a los empleados a corto plazo	29.982.509.236,92	12.593.542.429,92
				2512	Beneficios a los empleados a largo plazo	200.264.725,00	572.696.365,00
	NO CORRIENTE	229.699.207.812,73	230.468.604.312,73		NO CORRIENTE	12.557.228.636,85	12.539.479.256,71
16	Propiedades Planta y Equipo	203.244.573.546,31	202.769.242.889,56	23	Préstamos Por Pagar	6.227.725.552,90	6.227.725.552,90
1605	Terrenos	25.990.211.992,00	25.990.211.992,00	2314	Financiamiento Interno de Largo Plazo	6.227.725.552,90	6.227.725.552,90
1635	Bienes Muebles en Bodega	34.272.808,97	154.046.118,97	25	Beneficios a Empleados	2.427.944.047,13	2.427.944.047,13
1637	Propiedades, planta y equipo no explotados	4.598.635.385,64	4.605.174.159,34	2512	Beneficios a los empleados a largo plazo	2.427.944.047,13	2.427.944.047,13
1640	Edificaciones	131.931.229.691,00	131.931.229.691,00	27	Provisiones	3.901.559.036,82	3.883.809.656,68
1645	Plantas, Ductos y túneles	1.871.948.202,48	1.871.948.202,48	2701	Litigios y Demandas	3.901.559.036,82	3.883.809.656,68
1650	Redes, Líneas y CabAles	12.851.075,30	12.851.075,30				
1655	Maquinaria y Equipo	34.501.125.715,31	34.501.125.715,31				
1660	Equipo Médico y Científico	29.056.158,61	29.056.158,61				
1665	Muebles, Enseres y Equipo de Oficina	5.261.831.614,59	5.213.769.814,67				
1670	Equipo de comunicación y computación	19.902.179.800,00	18.218.987.064,94				
1675	Equipo de Transporte, tracción y elevación	1.409.812.621,50	1.409.812.621,50				
1680	Equipos de comedor, cocina, despensa y hotelería	15.535.583,35	15.535.583,35				
1681	Bienes de arte y cultura	76.981.559,64	76.981.559,64				
1685	Depreciación Acumulada de Propiedades planta y equipo	(21.776.545.450,56)	(20.646.933.656,03)	31	Patrimonio de las Entidades de Gobierno	176.687.537.617,67	149.672.829.596,07
1695	Deterioro Acumulado de Propiedades, Planta y Equipo (CR)	(614.553.211,52)	(614.553.211,52)	3105	Capital Fiscal	(53.788.504.787,15)	(53.788.504.787,15)
				3109	Resultados de Ejercicios Anteriores	177.467.174.616,95	177.621.858.079,05
19	Otros activos	26.454.634.266,42	27.699.361.423,17	3110	Resultados del Ejercicio	53.008.867.787,87	25.839.476.304,17
1970	Activos Intangibles	30.753.302.992,07	30.744.111.831,07				
1975	Amortización Acumulada	(4.298.668.725,65)	(3.044.750.407,90)				
	TOTAL ACTIVO	234.181.825.388,59	235.062.096.242,15		TOTAL PASIVO Y PATRIMONIO	234.181.825.388,59	235.062.096.242,15
	CUENTAS DE ORDEN DEUDORAS	0,00	0,00		CUENTAS DE ORDEN ACREEDORAS	0,00	0,00
81	Derechos Contingentes	0,00	282.747.905,34	91	Pasivos Contingentes	12.995.315.384.626,20	11.183.276.555.681,10
8120	Litigios y mecanismos alternativos de solución de conflictos	0,00	282.747.905,34	9120	Litigios y mecanismos alternativos de solución de conflictos	12.995.315.384.626,20	11.183.276.555.681,10
83	Deudoras de control	15.401.300.333,72	13.398.151.630,40	93	Acreeedoras de control	567.344.987,56	567.344.987,56
8315	Bienes y derechos retirados	9.795.324.499,43	9.088.337.426,85	9308	Recursos administrados en nombre de terceros	28.560.000,00	28.560.000,00
8347	Bienes entregados a terceros	170.701.388,39	170.701.388,39	9390	Otras cuentas acreedoras de control	538.784.987,56	538.784.987,56
8361	Responsabilidades en proceso	4.045.371.254,16	4.045.371.254,16				
8374	Bienes almacenados para consumo	1.296.161.630,74	0,00				
8390	Otras cuentas deudoras de control	93.741.561,00	93.741.561,00				
89	Deudoras por contra (cr)	(15.401.300.333,72)	(13.680.899.535,74)	99	Acreeedoras por contra (db)	(12.995.882.729.613,80)	(11.183.843.900.668,70)
8905	Activos contingentes por contra (cr)	0,00	(282.747.905,34)	9905	Pasivos contingentes por contra (db)	(12.995.315.384.626,20)	(11.183.276.555.681,10)
8915	Deudoras de control por contra (cr)	(15.401.300.333,72)	(13.398.151.630,40)	9915	Acreeedoras de control por contra (db)	(567.344.987,56)	(567.344.987,56)


ASTRID SALAMANCA RAHIN
Directora General Administrativa
CC.66.881.897


GILMA DEL CARMEN MOZO GONZALEZ
Jefe División Fianciera y Presupuesto
CC. 32.645.743


DIANA MARCELA RIOS DIAZ
Contador Público TP. 177266-T



**SENADO DE LA REPUBLICA
ESTADO DE RESULTADOS
COMPARATIVO A 30 DE JUNIO 2025
(Cifras expresadas en pesos)**

	Periodo 2025	Periodo 2024
COD INGRESOS OPERACIONALES	<u>229.527.170.037,98</u>	<u>201.471.527.921,66</u>
41 Ingresos fiscales	3.361.109,00	3.620.136,00
44 Transferencias y Subvenciones	211.950,00	149.050,00
47 Operaciones Interinstitucionales	229.523.596.978,98	201.467.758.735,66
GASTOS OPERACIONALES	<u>181.258.898.365,60</u>	<u>204.541.498.462,69</u>
51 De administración y Operación	176.367.562.229,56	200.172.984.992,66
53 Deterioro, Depreciaciones, Amortizaciones y Provisiones	4.825.414.535,04	4.134.050.101,43
54 Transferencias y Subvenciones	0,00	0,00
57 Operaciones Interinstitucionales	65.921.601,00	234.463.368,60
EXCEDENTE (DÉFICIT) OPERACIONAL	<u>48.268.271.672,38</u>	<u>-3.069.970.541,03</u>
INGRESOS NO OPERACIONALES	<u>5.423.683.222,96</u>	<u>1.041.289.977,69</u>
48 Otros ingresos	5.423.683.222,96	1.041.289.977,69
GASTOS NO OPERACIONALES	<u>683.087.107,47</u>	<u>901.089.830,59</u>
58 Otros gastos	683.087.107,47	901.089.830,59
EXCEDENTE (DÉFICIT) NO OPERACIONAL	<u>4.740.596.115,49</u>	<u>140.200.147,10</u>
EXCEDENTE (DÉFICIT) DEL EJERCICIO	<u>53.008.867.787,87</u>	<u>-2.929.770.393,93</u>


ASTRID SALAMANCA RAHIN
 Directora General Administrativa
 CC.66.881.897



GILMA DEL CARMEN MOZO GONZALEZ
 Jefe División Financiera y Presupuesto
 CC. 32.645.743


DIANA MARCELA RIOS DIAZ
 Contador Público TP. 177266-T




SENADO DE LA REPUBLICA
ESTADO DE RESULTADOS
COMPARATIVO A 30 DE JUNIO 2025
(Cifras expresadas en pesos)

	Periodo 2025	Periodo 2024
COD INGRESOS OPERACIONALES	229.527.170.037,98	201.471.527.921,66
41 INGRESOS FISCALES	3.361.109,00	3.620.136,00
4110 No Tributarios	3.361.109,00	3.620.136,00
44 Transferencias y Subvenciones	211.950,00	149.050,00
4428 Otras Transferencias	211.950,00	149.050,00
47 OPERACIONES INTERSTITUCIONALES	229.523.596.978,98	201.467.758.735,66
4705 Fondos recibidos	216.144.463.747,98	188.976.977.869,66
4722 Operaciones sin flujo de efectivo	13.379.133.231,00	12.490.780.866,00
GASTOS OPERACIONALES	181.258.898.365,60	204.541.498.462,69
51 DE ADMINISTRACION Y OPERACIÓN	176.367.562.229,56	200.172.984.992,66
5101 sueldos y salarios	77.636.837.250,00	72.987.446.369,00
5102 Contribuciones imputadas	31.303.991,00	54.711.199,21
5103 Contribuciones efectivas	26.559.497.266,00	25.219.914.496,00
5104 Aportes sobre la nómina	4.551.828.400,00	4.265.264.300,00
5107 Prestaciones sociales	38.098.501.512,00	36.176.175.195,00
5108 Gastos de personal diversos	199.999.997,00	0,00
5111 Generales	29.187.826.313,56	61.103.262.633,45
5120 Impuestos Contribuciones y Tasas	101.767.500,00	366.210.800,00
53 DETERIORO, DEPRECIACIONES, AMORTIZACIONES Y PROVISIONES	4.825.414.535,04	4.134.050.101,43
5360 Depreciacion de Propiedad Planta y Equipo	2.279.320.111,92	2.120.715.604,30
5366 Amortización de activos intangibles	2.507.581.325,52	840.734.347,62
5368 Provision litigios y demandas	38.513.097,60	1.172.600.149,51
57 OPERACIONES INTERINSTITUCIONALES	65.921.601,00	234.463.368,60
5720 Operaciones de enlace	65.921.601,00	234.463.368,60
EXCEDENTE (DÉFICIT) OPERACIONAL	48.268.271.672,38	(3.069.970.541,03)
INGRESOS NO OPERACIONALES	5.423.683.222,96	1.041.289.977,69
48 OTROS INGRESOS	5.423.683.222,96	1.041.289.977,69
4802 Financieros	170.628.858,99	179.031.434,92
4808 Ingresos Diversos	399.266.673,41	465.875.291,13
4831 Reversión de Provisiones	4.853.787.690,56	396.383.251,64
GASTOS NO OPERACIONALES	683.087.107,47	901.089.830,59
58 OTROS GASTOS	683.087.107,47	901.089.830,59
5890 Gastos Diversos	683.087.107,47	901.089.830,59
EXCEDENTE (DÉFICIT) NO OPERACIONAL	4.740.596.115,49	140.200.147,10
EXCEDENTE (DÉFICIT) DEL EJERCICIO	53.008.867.787,87	(2.929.770.393,93)


ASTRID SALAMANCA RAHIN
 Directora General Administrativa
 CC.66.881.897


GILMA DEL CARMEN MOZO GONZALEZ
 Jefe División Financiera y Presupuesto
 CC. 32.645.743


DIANA MARCELA RIOS DIAZ
 Contador Público TP. 177266-T