

**LOS SUSCRITOS DIRECTORA GENERAL ADMINISTRATIVA, JEFE DIVISIÓN  
FINANCIERA Y PRESUPUESTO Y EL CONTADOR PÚBLICO DEL SENADO DE LA  
REPUBLICA**

De acuerdo con lo dispuesto en las Resoluciones 411 de 2023 y 356 de 2022, expedidas por la Contaduría General de la Nación.


**CERTIFICAN:**

Que los saldos de los informes financieros y contables revelan los hechos, transacciones y operaciones realizados por el Senado de la Republica con corte al 31 de marzo de 2025, los cuales fueron tomados fielmente de los libros de contabilidad generados por el Sistema Integrado de Información Financiera – SIIF Nación, y estos se elaboran conforme a lo señalado en el marco normativo para entidades de gobierno adoptado mediante Resolución 533 de 2015 y sus modificaciones, expedida por la Contaduría General de la Nación.


Que los informes financieros y contables del Senado de la Republica con corte a 31 de marzo de 2025, revelan el valor total de activos, pasivos, patrimonio, ingresos, gastos y cuentas de orden, registrados en el libro mayor emitido por el SIIF con corte a 31 de marzo de 2025; se dio cumplimiento al control interno en cuanto a la correcta preparación y presentación de los estados Financieros, los cuales se encuentran libre de errores significativos.

Que los activos representan un potencial de servicios y a la vez los pasivos representan hechos pasados que implican salida de recursos, en desarrollo de las funciones del cometido estatal del Senado de la Republica.


Para constancia se firma, en Bogotá D.C., a los veintiséis (26) días del mes de mayo de 2025.



**ASTRID SALAMANCA RAHIN**  
Directora General Administrativa  
CC.66.881.897



**GILMA DEL CARMEN MOZO GONZALEZ**  
Jefe División Financiera y Presupuesto  
CC. 32.645.743




**DIANA MARCELA RIOS DIAZ**  
Jefe Sección de Contabilidad  
Contadora Publica  
TP. 177266-T



SENADO DE LA REPUBLICA  
ESTADO DE SITUACION FINANCIERA  
COMPARATIVO A 31 DE: MARZO 2025 - MARZO 2024

(Cifras expresadas en pesos)

COD	ACTIVO	Periodo 2025	Periodo 2024	COD	PASIVO	Periodo 2025	Periodo 2024
	<b>CORRIENTE</b>	<b>4.593.491.929,42</b>	<b>6.296.342.568,94</b>		<b>CORRIENTE</b>	<b>72.849.787.389,37</b>	<b>51.052.113.011,36</b>
11	Efectivo y Equivalenete al Efectivo	0,00	0,00	23	Préstamos Por Pagar	1.511.829.781,10	1.504.750.481,00
13	Cuentas por Cobrar	248.938.652,95	220.937.607,15	24	Cuentas Por Pagar	58.171.718.813,35	23.168.724.018,44
19	Otros activos	4.344.553.276,47	6.075.404.961,79	25	Beneficios a Empleados	13.166.238.794,92	26.378.638.511,92
	<b>NO CORRIENTE</b>	<b>230.468.604.312,73</b>	<b>217.981.794.846,66</b>		<b>NO CORRIENTE</b>	<b>12.539.479.256,71</b>	<b>17.544.906.592,31</b>
16	Propiedades Planta y Equipo	202.769.242.889,56	201.291.284.106,39	23	Préstamos Por Pagar	6.227.725.552,90	7.340.455.616,33
19	Otros Activos	27.699.361.423,17	16.690.510.740,27	25	Beneficios a Empleados	2.427.944.047,13	3.000.640.412,13
				27	Provisiones	3.883.809.656,68	7.203.810.563,85
	<b>TOTAL ACTIVO</b>	<b>235.062.096.242,15</b>	<b>224.278.137.415,60</b>		<b>TOTAL PASIVO</b>	<b>85.389.266.646,08</b>	<b>68.597.019.603,67</b>
					<b>PATRIMONIO</b>	235.062.096.242,15	224.278.137.415,60
				3	<b>PATRIMONIO</b>		
				31	Patrimonio de las Entidades de Gobierno	149.672.829.596,07	155.681.117.811,93
					<b>TOTAL PATRIMONIO</b>	<b>149.672.829.596,07</b>	<b>155.681.117.811,93</b>
					<b>TOTAL PASIVO Y PATRIMONIO</b>	<b>235.062.096.242,15</b>	<b>224.278.137.415,60</b>
	<b>CUENTAS DE ORDEN DEUDORAS</b>	<b>0,00</b>	<b>0,00</b>		<b>CUENTAS DE ORDEN ACREEDORAS</b>	<b>0,00</b>	<b>0,00</b>
81	Activos Contingentes	0,00	282.747.905,34	91	Pasivos Contingentes	12.871.418.803.875,50	11.183.276.555.681,10
83	Deudoras de control	15.144.638.224,27	13.398.151.630,40	93	Acreedoras de control	567.344.987,56	567.344.987,56
89	Deudoras por contra (cr)	(15.144.638.224,27)	(13.680.899.535,74)	99	Acreedoras por contra (db)	(12.871.986.148.863,10)	(11.183.843.900.668,70)

  
**ASTRID SALAMANCA RAHIN**  
Directora General Administrativa  
CC.66.881.897

  
**GILMA DEL CARMEN MOZO GONZALEZ**  
Jefe División Financiera y Presupuesto  
CC. 32.645.743

  
**DIANA MARCELA RIOS DIAZ**  
Contador Público TP. 177266-T



**SENADO DE LA REPUBLICA**  
**ESTADO DE SITUACION FINANCIERA**  
**COMPARATIVO A 31 DE: MARZO 2025 - MARZO 2024**  
**(Cifras expresadas en pesos)**

COD		Periodo 2025	Periodo 2024	COD		Periodo 2025	Periodo 2024
<b>ACTIVO</b>				<b>PASIVO</b>			
<b>CORRIENTE</b>		<b>4.593.491.929,42</b>	<b>6.296.342.568,94</b>	<b>CORRIENTE</b>		<b>72.849.787.389,37</b>	<b>51.052.113.011,36</b>
11 Efectivo o Equivalente en Efectivo		0,00	0,00	23 Préstamos Por Pagar		1.511.829.781,10	1.504.750.481,00
1110 Bancos		0,00	0,00	2314 Financiamiento Interno de Largo Plazo		1.511.829.781,10	1.504.750.481,00
13 Cuentas por Cobrar		<b>248.938.652,95</b>	<b>220.937.607,15</b>	24 Cuentas por pagar		<b>58.171.718.813,35</b>	<b>23.168.724.019,44</b>
1384 otras cuentas por cobrar		585.825.770,80	557.824.725,00	2401 Adquisición de Bienes y Servicios Nacionales		51.389.913.043,81	17.397.444.701,03
1385 Cuentas por cobrar de difícil recaudo		15.111.773,00	15.111.773,00	2407 Recursos a Favor de Terceros		49.127.108,01	365.317.132,00
1386 Deterioro acumulado de cuentas por cobrar (CR)		(351.998.890,85)	(351.998.890,85)	2424 Descuentos de Nomina		20.661.132,00	1.698.169.682,00
19 Otros activos		<b>4.344.553.276,47</b>	<b>6.075.404.961,79</b>	2436 Retención en la Fuente e Impuesto de Timbre		1.590.871.041,00	1.434.345.546,00
1905 Bienes y servicios pagados por anticipado		680.254.115,07	2.765.567.269,88	2445 Impuesto al Valor Agregado - IVA		6.452.422,30	3.304.371,41
1908 Recursos entregados en administración		3.664.299.161,40	3.309.837.691,91	2460 Créditos judiciales		597.090.038,00	250.000,00
				2490 Otras cuentas por pagar		4.517.604.028,23	2.269.892.586,00
<b>NO CORRIENTE</b>		<b>230.468.604.312,73</b>	<b>217.981.794.846,66</b>	25 Beneficios a Empleados		<b>13.166.238.794,92</b>	<b>26.378.638.511,92</b>
16 Propiedades Planta y Equipo		<b>202.769.242.889,56</b>	<b>201.291.284.106,39</b>	2511 Beneficios a los empleados a corto plazo		12.593.542.429,92	26.228.488.511,92
1605 Terrenos		25.990.211.992,00	25.990.211.992,00	2512 Beneficios a los empleados a largo plazo		572.696.365,00	150.150.000,00
1635 Bienes Muebles en Bodega		154.046.118,97	13.204.503.976,90	<b>NO CORRIENTE</b>		<b>12.539.479.256,71</b>	<b>17.544.906.592,31</b>
1637 Propiedades, planta y equipo no explotados		4.605.174.159,34	3.675.355.971,30	23 Préstamos Por Pagar		<b>6.227.725.552,90</b>	<b>7.340.455.616,33</b>
1640 Edificaciones		131.931.229.691,00	131.931.229.691,00	2314 Financiamiento Interno de Largo Plazo		6.227.725.552,90	7.340.455.616,33
1645 Plantas, Ductos y túneles		1.871.948.202,48	1.871.948.202,48	25 Beneficios a Empleados		<b>2.427.944.047,13</b>	<b>3.000.640.412,13</b>
1650 Redes, Líneas y CabAles		12.851.075,30	12.851.075,30	2512 Beneficios a los empleados a largo plazo		2.427.944.047,13	3.000.640.412,13
1655 Maquinaria y Equipo		34.501.125.715,31	20.457.150.794,62	27 Provisiones		<b>3.883.809.656,68</b>	<b>7.203.810.563,85</b>
1660 Equipo Médico y Científico		29.056.158,61	29.056.158,61	2701 Litigios y Demandas		3.883.809.656,68	7.203.810.563,85
1665 Muebles, Enseres y Equipo de Oficina		5.213.769.814,67	5.134.847.944,20	<b>TOTAL PASIVO</b>		<b>85.389.266.646,08</b>	<b>68.597.019.603,67</b>
1670 Equipo de comunicación y computación		18.218.987.064,94	14.358.772.232,43	<b>PATRIMONIO</b>			
1675 Equipo de Transporte, tracción y elevación		1.409.812.621,50	1.476.950.848,98	31 Patrimonio de las Entidades de Gobierno		<b>149.672.829.596,07</b>	<b>155.681.117.811,93</b>
1680 Equipos de comedor, cocina, despensa y hotelería		15.535.583,35	15.535.583,35	3105 Capital Fiscal		(53.788.504.787,15)	(53.788.504.787,15)
1681 Bienes de arte y cultura		76.981.559,64	76.981.559,64	3109 Resultados de Ejercicios Anteriores		177.621.858.079,05	204.720.346.773,39
1685 Depreciación Acumulada de Propiedades planta y equipo		(20.646.933.656,03)	(16.329.558.712,90)	3110 Resultados del Ejercicio		25.839.476.304,17	4.749.275.825,69
1695 Deterioro Acumulado de Propiedades, Planta y Equipo (CR)		(614.553.211,52)	(614.553.211,52)	<b>TOTAL PATRIMONIO</b>		<b>149.672.829.596,07</b>	<b>155.681.117.811,93</b>
19 Otros activos		<b>27.699.361.423,17</b>	<b>16.690.510.740,27</b>	<b>TOTAL PASIVO Y PATRIMONIO</b>		<b>235.062.096.242,15</b>	<b>224.278.137.415,60</b>
1970 Activos Intangibles		30.744.111.831,07	17.169.638.916,63	<b>CUENTAS DE ORDEN DEUDORAS</b>		<b>0,00</b>	<b>0,00</b>
1975 Amortización Acumulada		(3.044.750.407,90)	-479.128.176,36	81 Derechos Contingentes		<b>0,00</b>	<b>282.747.905,34</b>
<b>TOTAL ACTIVO</b>		<b>235.062.096.242,15</b>	<b>224.278.137.415,60</b>	8120 Litigios y mecanismos alternativos de solución de conflictos		0,00	282.747.905,34
<b>CUENTAS DE ORDEN DEUDORAS</b>		<b>0,00</b>	<b>0,00</b>	83 Deudoras de control		<b>15.144.638.224,27</b>	<b>13.398.151.630,40</b>
81 Derechos Contingentes		<b>0,00</b>	<b>282.747.905,34</b>	8315 Bienes y derechos retirados		9.795.324.499,43	9.088.337.426,85
8120 Litigios y mecanismos alternativos de solución de conflictos		0,00	282.747.905,34	8347 Bienes entregados a terceros		170.701.388,39	170.701.388,39
83 Deudoras de control		<b>15.144.638.224,27</b>	<b>13.398.151.630,40</b>	8361 Responsabilidades en proceso		4.045.371.254,16	4.045.371.254,16
8315 Bienes y derechos retirados		9.795.324.499,43	9.088.337.426,85	8374 Bienes almacenados para consumo		1.039.499.521,29	0,00
8347 Bienes entregados a terceros		170.701.388,39	170.701.388,39	8390 Otras cuentas deudoras de control		93.741.561,00	93.741.561,00
8361 Responsabilidades en proceso		4.045.371.254,16	4.045.371.254,16	89 Deudoras por contra (cr)		<b>(15.144.638.224,27)</b>	<b>(13.680.899.535,74)</b>
8374 Bienes almacenados para consumo		1.039.499.521,29	0,00	8905 Activos contingentes por contra (cr)		0,00	(282.747.905,34)
8390 Otras cuentas deudoras de control		93.741.561,00	93.741.561,00	8915 Deudoras de control por contra (cr)		(15.144.638.224,27)	(13.398.151.630,40)
89 Deudoras por contra (cr)		<b>(15.144.638.224,27)</b>	<b>(13.680.899.535,74)</b>	91 Pasivos Contingentes		<b>12.871.418.803.875,50</b>	<b>11.183.276.555.681,10</b>
8905 Activos contingentes por contra (cr)		0,00	(282.747.905,34)	9120 Litigios y mecanismos alternativos de solución de conflictos		12.871.418.803.875,50	11.183.276.555.681,10
8915 Deudoras de control por contra (cr)		(15.144.638.224,27)	(13.398.151.630,40)	93 Acreedoras de control		<b>567.344.987,56</b>	<b>567.344.987,56</b>
				9308 Recursos administrados en nombre de terceros		28.560.000,00	28.560.000,00
				9390 Otras cuentas acreedoras de control		538.784.987,56	538.784.987,56
				99 Acreedoras por contra (db)		<b>(12.871.986.148.863,10)</b>	<b>(11.183.843.900.668,70)</b>
				9905 Pasivos contingentes por contra (db)		(12.871.418.803.875,50)	(11.183.276.555.681,10)
				9915 Acreedoras de control por contra (db)		(567.344.987,56)	(567.344.987,56)

**ASTRID SALAMANCA RAHIN**  
 Directora General Administrativa  
 C.C.66.881.897


**GILMA DEL CARMEN MOZO GONZALEZ**  
 Jefe División Financiera y Presupuesto  
 C.C. 32.645.743

**DIANA MARCELA RÍOS DÍAZ**  
 Contador Público TP. 177266-T



SENADO DE LA REPUBLICA  
ESTADO DE RESULTADOS  
COMPARATIVO A 31 DE MARZO 2025  
(Cifras expresadas en pesos)

	Periodo 2025	Periodo 2024
<b>COD INGRESOS OPERACIONALES</b>	<b>86.924.896.014,38</b>	<b>85.120.431.145,58</b>
41 Ingresos fiscales	1.034.252,00	982.452,00
47 Operaciones Interinstitucionales	86.923.861.762,38	85.119.448.693,58
<b>GASTOS OPERACIONALES</b>	<b>66.081.777.728,70</b>	<b>79.952.966.581,22</b>
51 De administración y Operación	63.596.609.185,57	77.495.785.796,58
53 Deterioro, Depreciaciones, Amortizaciones y Provisiones	2.456.408.439,13	2.368.069.481,64
57 Operaciones Interinstitucionales	28.760.104,00	89.111.303,00
<b>EXCEDENTE (DÉFICIT) OPERACIONAL</b>	<b>20.843.118.285,68</b>	<b>5.167.464.564,36</b>
<b>INGRESOS NO OPERACIONALES</b>	<b>5.101.162.916,73</b>	<b>273.488.684,42</b>
48 Otros ingresos	5.101.162.916,73	273.488.684,42
<b>GASTOS NO OPERACIONALES</b>	<b>104.804.898,24</b>	<b>691.677.423,09</b>
58 Otros gastos	104.804.898,24	691.677.423,09
<b>EXCEDENTE (DÉFICIT) NO OPERACIONAL</b>	<b>4.996.358.018,49</b>	<b>-418.188.738,67</b>
<b>EXCEDENTE (DÉFICIT) DEL EJERCICIO</b>	<b>25.839.476.304,17</b>	<b>4.749.275.825,69</b>

  
**ASTRID SALAMANCA RAHIN**  
Directora General Administrativa  
CC.66.881.897


  
**GILMA DEL CARMEN MOZO GONZALEZ**  
Jefe División Financiera y Presupuesto  
CC. 32.645.743


  
**DIANA MARCELA RIOS DIAZ**  
Contador Público TP. 177266-T




SENADO DE LA REPUBLICA  
ESTADO DE RESULTADOS  
COMPARATIVO A 31 DE MARZO 2025  
(Cifras expresadas en pesos)

	Periodo 2025	Periodo 2024
<b>COD INGRESOS OPERACIONALES</b>	<b>86.924.896.014,38</b>	<b>85.120.431.145,58</b>
<b>41 INGRESOS FISCALES</b>	<b>1.034.252,00</b>	<b>982.452,00</b>
4110 No Tributarios	1.034.252,00	982.452,00
<b>47 OPERACIONES INTERSTITUCIONALES</b>	<b>86.923.861.762,38</b>	<b>85.119.448.693,58</b>
4705 Fondos recibidos	79.113.699.531,38	77.732.164.827,58
4722 Operaciones sin flujo de efectivo	7.810.162.231,00	7.387.283.866,00
<b>GASTOS OPERACIONALES</b>	<b>66.081.777.728,70</b>	<b>79.952.966.581,22</b>
<b>51 DE ADMINISTRACION Y OPERACIÓN</b>	<b>63.596.609.185,57</b>	<b>77.495.785.796,58</b>
5101 sueldos y salarios	35.747.280.559,00	34.058.377.827,00
5102 Contribuciones imputadas	10.533.197,00	15.971.155,00
5103 Contribuciones efectivas	13.167.145.481,00	11.877.998.068,00
5104 Aportes sobre la nómina	2.200.364.000,00	1.977.081.600,00
5107 Prestaciones sociales	10.192.782.907,00	17.694.352.449,00
5111 Generales	2.277.988.641,57	11.871.964.697,58
5120 Impuestos Contribuciones y Tasas	514.400,00	40.000,00
<b>53 DETERIORO, DEPRECIACIONES, AMORTIZACIONES Y PROVISIONES</b>	<b>2.456.408.439,13</b>	<b>2.368.069.481,64</b>
5360 Depreciacion de Propiedad Planta y Equipo	1.131.981.713,90	1.055.530.446,81
5366 Amortización de activos intangibles	1.253.663.007,77	420.367.173,60
5368 Provision litigios y demandas	70.763.717,46	892.171.861,23
<b>57 OPERACIONES INTERINSTITUCIONALES</b>	<b>28.760.104,00</b>	<b>89.111.303,00</b>
5720 Operaciones de enlace	28.760.104,00	89.111.303,00
<b>EXCEDENTE (DÉFICIT) OPERACIONAL</b>	<b>20.843.118.285,68</b>	<b>5.167.464.564,36</b>
<b>INGRESOS NO OPERACIONALES</b>	<b>5.101.162.916,73</b>	<b>273.488.684,42</b>
<b>48 OTROS INGRESOS</b>	<b>5.101.162.916,73</b>	<b>273.488.684,42</b>
4802 Financieros	86.673.498,47	89.374.740,22
4808 Ingresos Diversos	210.829.026,77	110.332.510,00
4831 Reversión de Provisiones	4.803.660.391,49	73.781.434,20
<b>GASTOS NO OPERACIONALES</b>	<b>104.804.898,24</b>	<b>691.677.423,09</b>
<b>58 OTROS GASTOS</b>	<b>104.804.898,24</b>	<b>691.677.423,09</b>
5890 Gastos Diversos	104.804.898,24	691.677.423,09
<b>EXCEDENTE (DÉFICIT) NO OPERACIONAL</b>	<b>4.996.358.018,49</b>	<b>-418.188.738,67</b>
<b>EXCEDENTE (DÉFICIT) DEL EJERCICIO</b>	<b>25.839.476.304,17</b>	<b>4.749.275.825,69</b>

  
**ASTRID SALAMANCA RAHIN**  
Directora General Administrativa  
CC.66.881.897

  
**GILMA DEL CARMEN MOZO GONZALEZ**  
Jefe División Financiera y Presupuesto  
CC. 32.645.743

  
**DIANA MARCELA RIOS DIAZ**  
Contador Público TP. 177266-T