



**LOS SUSCRITOS DIRECTORA GENERAL ADMINISTRATIVA, JEFE DIVISIÓN FINANCIERA Y PRESUPUESTO Y EL CONTADOR PÚBLICO DEL SENADO DE LA REPUBLICA**

De acuerdo con lo dispuesto en las Resoluciones 411 de 2023 y 356 de 2022, expedidas por la Contaduría General de la Nación.


**CERTIFICAN:**

Que los saldos de los informes financieros y contables revelan los hechos, transacciones y operaciones realizados por el Senado de la Republica con corte al 30 de septiembre de 2024, los cuales fueron tomados fielmente de los libros de contabilidad generados por el Sistema Integrado de Información Financiera – SIIF Nación, y estos se elaboran conforme a lo señalado en el marco normativo para entidades de gobierno adoptado mediante Resolución 533 de 2015 y sus modificaciones, expedida por la Contaduría General de la Nación.

Que los informes financieros y contables del Senado de la Republica con corte a 30 de septiembre de 2024, revelan el valor total de activos, pasivos, patrimonio, ingresos, gastos y cuentas de orden, registrados en el libro mayor emitido por el SIIF con corte a 30 de septiembre de 2024; se dio cumplimiento al control interno en cuanto a la correcta preparación y presentación de los estados Financieros, los cuales se encuentran libre de errores significativos.

Que los activos representan un potencial de servicios y a la vez los pasivos representan hechos pasados que implican salida de recursos, en desarrollo de las funciones del cometido estatal del Senado de la Republica.

Para constancia se firma, en Bogotá D.C., a los veintiséis (26) días del mes de noviembre de 2024.

  
**ASTRID SALAMANCA RAHIN**  
Directora General Administrativa  
CC.66.881.897

  
**GILMA DEL CARMEN MOZO GONZALEZ**  
Jefe División Financiera y Presupuesto  
CC. 32.645.743

  
**DIANA MARCELA RIOS DIAZ**  
Jefe Sección de Contabilidad  
Contadora Publica  
TP. 177266-T



**SENADO DE LA REPUBLICA**  
**ESTADO DE SITUACION FINANCIERA**  
**COMPARATIVO A 30 DE SEPTIEMBRE DE 2024 - 30 JUNIO 2024**  
 (Cifras expresadas en pesos)

COD	ACTIVO	Periodo sep-24	Periodo jun-24	COD	PASIVO	Periodo sep-24	Periodo jun-24
<b>CORRIENTE</b>				<b>CORRIENTE</b>			
11	Efectivo y Equivalente al Efectivo	6.528.797.938,02	6.280.457.332,77	23	Préstamos Por Pagar	38.009.655.947,87	57.423.874.288,84
13	Cuentas por Cobrar	77.599.483,00	0,00	24	Cuentas Por Pagar	1.504.750.481,00	1.504.750.481,00
19	Otros activos	220.438.104,95	142.624.807,95	25	Beneficios a Empleados	4.401.530.151,95	27.187.874.454,92
		6.230.760.350,07	6.147.832.524,82			32.103.375.314,92	28.731.249.332,92
<b>NO CORRIENTE</b>				<b>NO CORRIENTE</b>			
16	Propiedades Planta y Equipo	216.225.814.417,90	216.416.383.279,08	23	Préstamos Por Pagar	18.997.078.615,78	17.296.874.750,70
19	Otros Activos	199.279.813.464,02	200.049.995.151,39	25	Beneficios a Empleados	7.340.455.616,33	7.340.455.616,33
		15.946.000.953,88	16.386.368.127,69	27	Provisiones	3.000.640.412,13	3.000.640.412,13
						6.655.982.587,32	6.955.778.722,24
<b>TOTAL ACTIVO</b>		<b>221.754.612.365,92</b>	<b>222.706.820.611,86</b>	<b>TOTAL PASIVO</b>		<b>57.006.734.583,65</b>	<b>74.720.749.019,54</b>
<b>CUENTAS DE ORDEN DEUDORAS</b>				<b>PATRIMONIO</b>			
		0,00	0,00	31	Patrimonio de las Entidades de Gobierno	221.754.612.365,92	222.706.820.611,85
81	Activos Contingentes	289.141.340,06	287.631.937,12	<b>3 PATRIMONIO</b>			
83	Deudoras de control	13.398.151.630,40	13.398.151.630,40	31	Patrimonio de las Entidades de Gobierno	164.747.877.792,27	147.986.071.592,31
89	Deudoras por contra (cr)	(13.687.292.970,46)	(13.685.783.567,52)	<b>TOTAL PATRIMONIO</b>			
						164.747.877.792,27	147.986.071.592,31
<b>TOTAL PASIVO Y PATRIMONIO</b>		<b>221.754.612.365,92</b>	<b>222.706.820.611,86</b>	<b>CUENTAS DE ORDEN ACREEDORAS</b>			
						0,00	0,00
91	Pasivos Contingentes	11.321.403.124.371,70	11.328.460.440.743,40	91	Pasivos Contingentes	11.321.403.124.371,70	11.328.460.440.743,40
93	Acreedoras de control	567.344.987,56	567.344.987,56	93	Acreedoras de control	567.344.987,56	567.344.987,56
99	Acreedoras por contra (db)	(111.321.970.469.359,30)	(111.329.027.785.731,00)	99	Acreedoras por contra (db)	(111.321.970.469.359,30)	(111.329.027.785.731,00)

**ASTRID SALAMANCA RAHIN**  
 Directora General Administrativa  
 CC. 66.861.897

**GILMA DEL CARMEN MOZO GONZALEZ**  
 Jefe División Financiera y Presupuesto  
 CC. 32.645.743

**DIANA MARCELA RIOS DIAZ**  
 Comptroller Público TP. 177266-T



**SENADO DE LA REPUBLICA**  
**ESTADO DE SITUACION FINANCIERA**  
**COMPARATIVO A 30 DE SEPTIEMBRE DE 2024 - 30 JUNIO 2024**  
 (Cifras expresadas en pesos)

COD	ACTIVO	Periodo sep-24	Periodo jun-24	COD	PASIVO	Periodo sep-24	Periodo jun-24
<b>CORRIENTE</b>				<b>CORRIENTE</b>			
		<u>6.528.797.938,02</u>	<u>6.290.457.332,77</u>			<u>38.009.655.947,87</u>	<u>57.423.874.268,84</u>
11	Efectivo o Equivalente en Efectivo	77.599.483,00	0,00	23	Préstamos Por Pagar	1.504.750.481,00	1.504.750.481,00
1110	Bancos	77.599.483,00	0,00	2314	Financiamiento Interno de Largo Plazo	1.504.750.481,00	1.504.750.481,00
13	Cuentas por Cobrar	220.438.104,95	142.624.807,95	24	Cuentas por pagar	4.401.530.151,95	27.187.874.454,92
1384	otras cuentas por cobrar	557.325.222,80	479.511.925,80	2401	Adquisición de Bienes y Servicios Nacionales	1.730.314.770,04	19.799.846.764,16
1385	Cuentas por cobrar de difícil recaudo	15.111.773,00	15.111.773,00	2407	Recursos a Favor de Terceros	112.577.967,01	111.082.784,01
1386	Deterioro acumulado de cuentas por cobrar (CR)	(351.998.890,85)	(351.998.890,85)	2424	Descuentos de Nomina	12.779.591,00	18.107.292,00
19	Otros activos	6.230.760.350,07	6.147.832.624,82	2436	Retención en la Fuente e Impuesto de Timbre	1.860.218.995,00	2.390.205.604,00
1905	Bienes y servicios pagados por anticipado	2.748.338.138,21	2.748.338.138,21	2445	Impuesto al Valor Agregado - IVA	5.746.579,63	35.507.704,87
1906	Avances y Anticipos Entregados	0,00	0,00	2460	Créditos judiciales	47.555.895,27	209.108.312,45
1908	Recursos entregados en administración	3.462.422.211,86	3.399.494.386,61	2490	Otras cuentas por pagar	632.336.353,00	4.627.015.993,43
<b>NO CORRIENTE</b>				<b>NO CORRIENTE</b>			
		<u>215.225.814.417,90</u>	<u>216.416.363.279,08</u>			<u>18.997.078.615,78</u>	<u>17.296.874.770,70</u>
16	Propiedades Planta y Equipo	199.279.813.464,02	200.049.995.151,39	23	Préstamos Por Pagar	7.340.455.616,33	7.340.455.616,33
1605	Terrenos	25.990.211.992,00	25.990.211.992,00	2314	Financiamiento Interno de Largo Plazo	7.340.455.616,33	7.340.455.616,33
1635	Bienes Muebles en Bodega	46.061.668,97	10.684.487.770,50	25	Beneficios a Empleados	3.000.640.412,13	3.000.640.412,13
1637	Propiedades, planta y equipo no explotados	4.573.241.784,11	4.580.152.639,12	2512	Beneficios a los empleados a largo plazo	3.000.640.412,13	3.000.640.412,13
1640	Edificaciones	131.931.229.691,00	131.931.229.691,00	27	Provisiones	8.655.982.587,32	6.955.778.722,24
1645	Plantas, Ductos y tuncles	1.871.948.202,48	1.871.948.202,48	2701	Litigios y Demandas	8.655.982.587,32	6.955.778.722,24
1650	Redes, Líneas y CabAles	12.851.075,30	12.851.075,30				
1655	Maquinaria y Equipo	32.602.055.331,75	21.928.564.581,22	<b>TOTAL PASIVO</b>	<b>57.006.734.563,65</b>	<b>74.720.749.019,54</b>	
1660	Equipo Médico y Científico	29.056.158,61	29.056.158,61				
1665	Muebles, Enseres y Equipo de Oficina	5.169.683.197,57	5.145.785.860,55	<b>PATRIMONIO</b>			
1670	Equipo de comunicación y computación	14.670.101.246,12	14.462.221.193,66	31	Patrimonio de las Entidades de Gobierno	164.747.877.792,27	147.986.071.592,31
1675	Equipo de Transporte, tracción y elevación	1.476.950.848,98	1.476.950.848,98	3105	Capital Fiscal	(53.788.504.787,15)	(53.788.504.787,15)
1680	Equipos de comedor, cocina, despensa y hotelería	15.535.583,35	15.535.583,35	3109	Resultados de Ejercicios Anteriores	204.694.907.847,39	204.704.346.773,39
1681	Bienes de arte y cultura	76.981.559,64	76.981.559,64	3110	Resultados del Ejercicio	13.841.474.732,03	(2.929.770.393,93)
1685	Depreciación Acumulada de Propiedades planta y equipo	(18.571.541.664,34)	(17.539.428.773,50)	<b>TOTAL PATRIMONIO</b>	<b>164.747.877.792,27</b>	<b>147.986.071.592,31</b>	
1695	Deterioro Acumulado de Propiedades, Planta y Equipo (CR)	(614.553.211,52)	(614.553.211,52)				
19	Otros activos	15.946.000.963,88	16.366.368.127,69	<b>TOTAL PASIVO Y PATRIMONIO</b>	<b>221.754.612.365,92</b>	<b>222.706.820.611,85</b>	
1970	Activos Intangibles	17.265.863.478,07	17.265.863.478,07				
1975	Amortización Acumulada	(1.319.862.524,19)	(859.495.350,38)	<b>Cuentas de Orden Deudoras</b>	<b>0,00</b>	<b>0,00</b>	
<b>TOTAL ACTIVO</b>	<b>221.754.612.365,92</b>	<b>222.706.820.611,85</b>					
<b>Cuentas de Orden Deudoras</b>	<b>0,00</b>	<b>0,00</b>	<b>Cuentas de Orden Acreedoras</b>	<b>0,00</b>	<b>0,00</b>		
81	Derechos Contingentes	289.141.340,06	287.631.937,12	91	Pasivos Contingentes	11.321.403.124.371,70	11.328.460.440.743,40
8120	Litigios y mecanismos alternativos de solución de conflictos	289.141.340,06	287.631.937,12	9120	Litigios y mecanismos alternativos de solución de conflictos	11.321.403.124.371,70	11.328.460.440.743,40
83	Deudoras de control	13.398.151.630,40	13.398.151.630,40	93	Acreedoras de control	567.344.987,56	567.344.987,56
8315	Bienes y derechos retirados	9.088.337.426,85	9.088.337.426,85	9308	Recursos administrados en nombre de terceros	28.560.000,00	28.560.000,00
8347	Bienes entregados a terceros	170.701.388,39	170.701.388,39	9390	Otras cuentas acreedoras de control	538.784.987,56	538.784.987,56
8361	Responsabilidades en proceso	4.045.371.254,16	4.045.371.254,16	99	Acreedoras por contra (db)	(11.321.970.469.359,30)	(11.329.027.785.731,00)
8390	Otras cuentas deudoras de control	93.741.561,00	93.741.561,00	9905	Pasivos contingentes por contra (db)	(11.321.403.124.371,70)	(11.328.460.440.743,40)
89	Deudoras por contra (cr)	(13.687.292.970,46)	(13.685.783.587,52)	9915	Acreedoras de control por contra (db)	(567.344.987,56)	(567.344.987,56)
8905	Activos contingentes por contra (cr)	(289.141.340,06)	(287.631.937,12)				
8915	Deudoras de control por contra (cr)	(13.398.151.630,40)	(13.398.151.630,40)				

ASTRID SALAMANCA RAHIN  
 Directora General Administrativa  
 CC.66.881.897


GILMA DEL CARMEN MOZO GONZALEZ  
 Jefe División Financiera y Presupuesto  
 CC. 32.645.743


DIANA MARCELA RÍOS DÍAZ  
 Contador Público CP - 177268-1

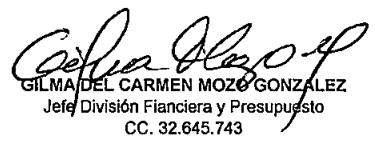


SENADO DE LA REPUBLICA  
ESTADO DE RESULTADOS  
COMPARATIVO A 30 DE SEPTIEMBRE 2024  
(Cifras expresadas en pesos)

	Período sep-24	Período sep-23
<b>COD INGRESOS OPERACIONALES</b>	<b>322.804.953.173,43</b>	<b>270.733.661.551,12</b>
41 Ingresos fiscales	7.653.652,00	27.280.788,00
44 Transferencias y Subvenciones	1.078.900,00	126.949.300,00
47 Operaciones Interinstitucionales	322.796.220.621,43	270.579.431.463,12
<b>GASTOS OPERACIONALES</b>	<b>310.876.397.022,86</b>	<b>265.842.791.762,91</b>
51 De administración y Operación	301.851.899.457,23	263.848.951.839,37
53 Deterioro, Depreciaciones, Amortizaciones y Provisiones	8.652.389.253,03	1.698.099.315,32
54 Transferencias y Subvenciones	0,00	0,00
57 Operaciones Interinstitucionales	372.108.312,60	295.740.608,22
<b>EXCEDENTE (DÉFICIT) OPERACIONAL</b>	<b>11.928.556.150,57</b>	<b>4.890.869.788,21</b>
<b>INGRESOS NO OPERACIONALES</b>	<b>2.886.491.297,37</b>	<b>306.445.041,85</b>
48 Otros ingresos	2.886.491.297,37	306.445.041,85
<b>GASTOS NO OPERACIONALES</b>	<b>973.572.715,91</b>	<b>1.012.693.086,88</b>
58 Otros gastos	973.572.715,91	1.012.693.086,88
<b>EXCEDENTE (DÉFICIT) NO OPERACIONAL</b>	<b>1.912.918.581,46</b>	<b>-706.248.045,03</b>
<b>EXCEDENTE (DÉFICIT) DEL EJERCICIO</b>	<b>13.841.474.732,03</b>	<b>4.184.621.743,18</b>

  
ASTRID SALAMANCA RAHIN  
Directora General Administrativa  
CC.66.881.897

  
DIANA MARCEL RIOS DIAZ  
Contador Público TP. 177266-T

  
GILMA DEL CARMEN MOZO GONZALEZ  
Jefe División Financiera y Presupuesto  
CC. 32.645.743



SENADO DE LA REPUBLICA  
ESTADO DE RESULTADOS  
COMPARATIVO A 30 DE SEPTIEMBRE 2024

(Cifras expresadas en pesos)

	Período sep-24	Período sep-23
<b>COD INGRESOS OPERACIONALES</b>	<b>322.804.953.173,43</b>	<b>270.733.661.551,12</b>
<b>41 INGRESOS FISCALES</b>	<b>7.653.652,00</b>	<b>27.280.788,00</b>
4110 No Tributarios	7.653.652,00	27.280.788,00
<b>44 Transferencias y Subvenciones</b>	<b>1.078.900,00</b>	<b>126.949.300,00</b>
4428 Otras Transferencias	1.078.900,00	126.949.300,00
<b>47 OPERACIONES INTERSTITUCIONALES</b>	<b>322.796.220.621,43</b>	<b>270.579.431.463,12</b>
4705 Fondos recibidos	302.756.078.945,43	253.960.032.871,12
4722 Operaciones sin flujo de efectivo	20.040.141.676,00	16.619.398.592,00
<b>GASTOS OPERACIONALES</b>	<b>310.876.397.022,86</b>	<b>265.842.791.762,91</b>
<b>51 DE ADMINISTRACION Y OPERACIÓN</b>	<b>301.851.899.457,23</b>	<b>263.848.951.839,37</b>
5101 sueldos y salarios	111.756.902.054,00	100.373.291.396,00
5102 Contribuciones imputadas	74.677.369,21	105.411.868,00
5103 Contribuciones efectivas	38.690.926.623,00	33.900.234.715,00
5104 Aportes sobre la nómina	6.898.995.800,00	6.152.334.300,00
5107 Prestaciones sociales	58.518.926.699,00	48.257.199.433,00
5108 Gastos de personal diversos	111.530.345,00	106.053.530,00
5111 Generales	85.433.628.067,02	74.606.291.497,37
5120 Impuestos Contribuciones y Tasas	366.312.500,00	348.135.100,00
<b>53 DETERIORO, DEPRECIACIONES, AMORTIZACIONES Y PROVISIONES</b>	<b>8.652.389.253,03</b>	<b>1.698.099.315,32</b>
5360 Depreciacion de Propiedad Planta y Equipo	3.181.757.718,00	0,00
5366 Amortización de activos intangibles	1.261.101.521,43	401.249.585,00
5368 Provision litigios y demandas	4.209.530.013,60	1.296.849.750,32
<b>57 OPERACIONES INTERINSTITUCIONALES</b>	<b>372.108.312,60</b>	<b>295.740.608,22</b>
5720 Operaciones de enlace	372.108.312,60	295.740.608,22
<b>EXCEDENTE (DÉFICIT) OPERACIONAL</b>	<b>11.928.556.150,57</b>	<b>4.890.869.788,21</b>
<b>INGRESOS NO OPERACIONALES</b>	<b>2.886.491.297,37</b>	<b>308.445.041,85</b>
<b>48 OTROS INGRESOS</b>	<b>2.886.491.297,37</b>	<b>308.445.041,85</b>
4802 Financieros	261.959.260,17	103.681.645,57
4808 Ingresos Diversos	911.565.331,37	306.445.041,85
4831 Reversión de Provisiones	1.712.966.705,83	297.065.686,00
<b>GASTOS NO OPERACIONALES</b>	<b>973.572.715,91</b>	<b>1.012.693.086,88</b>
<b>58 OTROS GASTOS</b>	<b>973.572.715,91</b>	<b>1.012.693.086,88</b>
5804 Financieros	0,00	451.753.138,94
5890 Gastos Diversos	973.572.715,91	560.939.947,94
<b>EXCEDENTE (DÉFICIT) NO OPERACIONAL</b>	<b>1.912.918.581,46</b>	<b>-706.248.045,03</b>
<b>EXCEDENTE (DÉFICIT) DEL EJERCICIO</b>	<b>13.841.474.732,03</b>	<b>4.184.621.743,18</b>

*ASTRID SALAMANCA RAHIN*  
ASTRID SALAMANCA RAHIN  
Directora General Administrativa  
CC.66.881.897

*DIANA MARCELA RIOS DIAZ*  
DIANA MARCELA RIOS DIAZ  
Contador Público TP. 177266-T

*GILMA DEL CARMEN MOZO GONZALEZ*  
GILMA DEL CARMEN MOZO GONZALEZ  
Jefe División Financiera y Presupuesto  
CC. 32.645.743